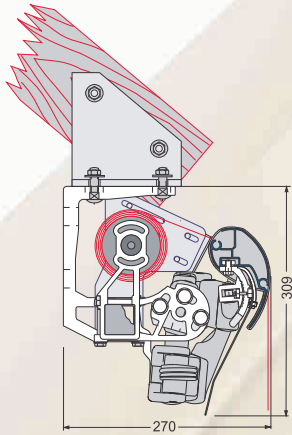


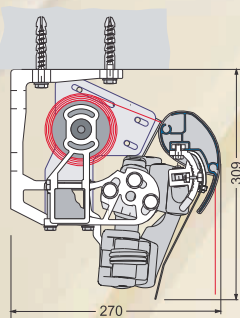


TRENDY XXL

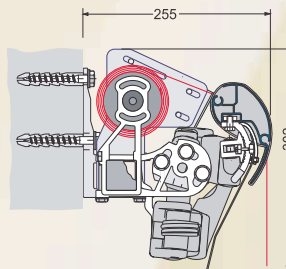
Die schmale Markise mit
 großem Ausfall –
 ideal für Balkon und Loggia



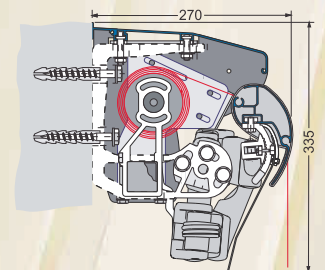
Dachsparrenmontage



Deckenmontage



Wandmontage



Wandmontage
 (mit Option Regendach)

Gestellfarben

- weiß pulverbeschichtet RAL 9016
- braun pulverbeschichtet RAL 8077
- silber elox €6/€V1
 (Lieferzeit + 1 Woche)



TRENDY XXL

Die schmale Markise mit großem Ausfall

Die TRENDY XXL ist eine offene Gelenkarmmarkise und die perfekte Lösung, wenn wenig Breite und ein großer Ausfall gewünscht werden.



TRENDY XXL



Technische Merkmale

- Anlagenbreite bis 450 cm
- Armlängen 200/250/300/350/400 cm
Sonderlängen auf Anfrage
- Antrieb Standardmäßig immer mit Kurbelantrieb, auf Wunsch (Mehrpreis) mit Motorantrieb lieferbar.
- Sonderausstattung Sonnen- und Windwächter, Funkbedienung
- Gestellfarben
 - silber eloxiert €6/EVI, Detailelemente pulverbeschichtet: grau RAL 9006
 - weiß pulverbeschichtet RAL 9016
 - braun pulverbeschichtet RAL 8077
 - Sonderbeschichtung in allen RAL-Farben möglich

Regendach und Endkappe

Das optional lieferbare Regendach schützt Ihr Tuch vor Regen und Verschmutzungen, damit Ihr Markisentuch länger schön bleibt.



Das Arm-Mittelgelenk Das kunststoffummantelte Doppelseil steht für eine extrem lange Lebensdauer, keine Verschmutzung der gefetteten Seile durch Umwelteinflüsse, farbliche Einheit von Armprofil und Seilen.



Der Markisenarm Hervorragend straffer Tuchsitz durch die extrem hohe Federspannung der Gelenkarme. Kein Aufliegen der Bespannung auf den Armgelenken. Armmittelgelenke mit Achsbolzen aus Edelstahl.